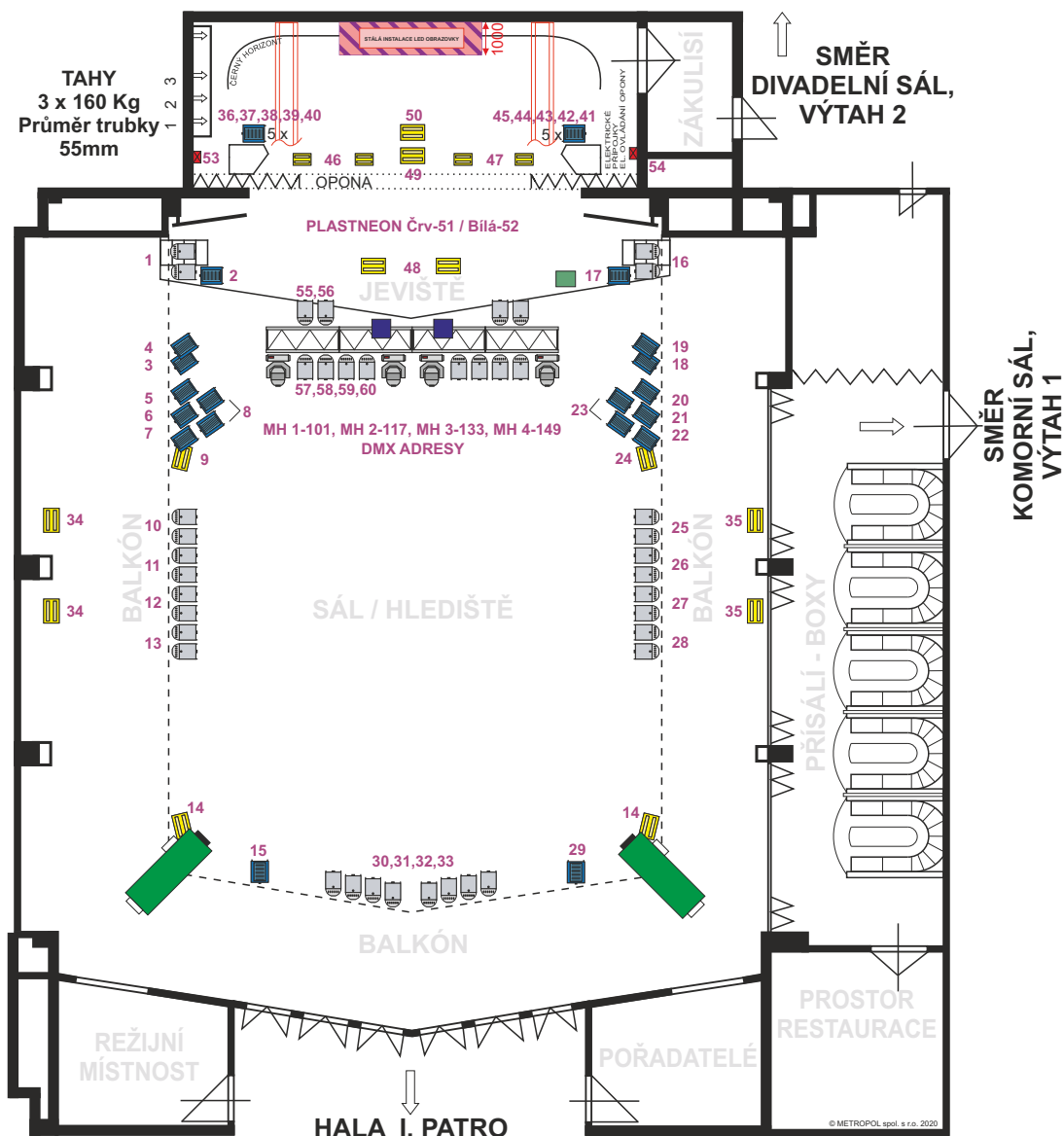














METROPOL - SPOLEČENSKÝ SÁL



-  FHR 1000
-  PAR 64 - CP62
-  CHR 1000
-  CHR 500
-  MH Robe 575XT Spot - MODE 1
-  DMX In / Out v klapce jeviště

-  FOLLOW SPOT EuroLite 1200
-  UV Gun
-  4 x 2m QTL Milos na motorech, celková nosnost 500 kg
-  Stmívaná zásuvka na jevišti - 2 kW
-  LED obr. na motorech. Rozměr 5 x 4m. Když je LED vytažena do prostoru provaziště, její spodní hrana k podlaze jeviště je 5,2m.

Elektrické přípojky: 1 x 32A/4
1 x 32A/5
2 x 63A/4
1 x 63A/5

 Rigging point - ocelové servisní lávky lanových pojezdových táh.
- Maximální zatížení pouze jednoho bodu na jednu lávku - 500Kg za použití Steelflexu
- Délka řetězu na podlahu jeviště - 9m

Parametry výtahu 1: Nosnost 1000Kg
Šířka: 120cm
Délka: 200cm
Výška: 200cm

Příjezd k nákladním výtahům je situován směrem k zadnímu traktu objektu ulicí „U tří Lvů“ ze Žižkovy třídy, přes kamenný most.
Mezi vchodem do divadla a budovou Českého rozhlasu je závora, kde budete odbaveni.

Parametry výtahu 2: Nosnost 3000Kg
Šířka: 340cm
Délka: 560cm
Výška: 330cm

Kontakt: Radim Wagner - hlavní technik
radim.wagner@metropolcb.cz
773 / 466 973